

Fellini M1416



STRUTTURA

Struttura in legno a ridotta emissione di formaldeide.
Legni utilizzati: masselli in abete, multistrati di tipo marino e pannelli di particelle in legno classe E1 di vari spessori.

MOLLEGGIO

Con cinghie elastiche intrecciate, ad elevato contenuto di gomma naturale.

RIVESTIMENTO

Disponibile in pelle o tessuto; tutti i rivestimenti sono fissi e non sono sfoderabili.

IMBOTTITURA

Cuscino seduta: in poliuretano espanso di tipo HR e privo di CFC; a cellula aperta e densità differenziate. Non removibile.
Cuscino spalliera: in poliuretano espanso di tipo HR e privo di CFC; a cellula aperta e densità differenziate. Non removibile.
Bracciolo: In poliuretano espanso di tipo HR e privo di CFC. Non removibile.

MECCANISMO

Schienale dotato di poggiatesta manuale regolabile in diverse posizioni.
Tutte le spalliere sono dotate di meccanismo manuale trasla schienale.

CUCITURE

Disponibile con filo a contrasto. Per la scelta del colore fare riferimento ai codici presenti nel campionario pelli.

PIEDI

Piede in metallo realizzabile nelle varianti colore finiture metallo disponibili.
Variante piede disponibile.
Alcune versioni potrebbero essere dotate di piedi inseriti per ragioni strutturali.

NOTE

Inserimento letto non possibile.
I tagli e le cuciture del rivestimento possono variare dalla pelle al tessuto.
Lato compimibile non rifinito.

FRAME

Reduced formaldehyde emission wood structure.
Woods used: solid fir, marine plywood and class E1 particle board in various thicknesses.

SUSPENSION

Crossed elastic belts, high natural rubber content.

COVERING

Available in leather or fabric; all coverings are fixed and not removable.

PADDING

Seat cushion: made of CFC-free polyurethane foam of the HR type with open cell and different densities. Non-removable.
Back cushion: made of CFC-free polyurethane foam of the HR type with open cell and different densities. Non-removable.
Armrest: made of feather with a CFC-free polyurethane foam core. Non-removable.

MECHANISM

Backrest equipped with manual headrest adjustable in different positions.
All the back cushions have a manual shifting backrest mechanism.

STITCHING

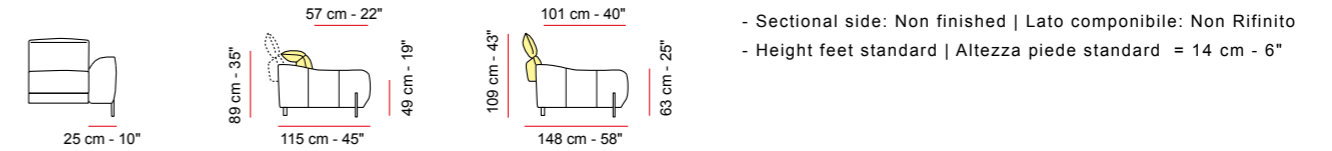
Contrast stitching available. For the colours choice, please refer to the codes in leather swatch.
Variante piede disponibile.

FEET

Metal foot available in matt black metal finishings.
Foot variant available.
Some versions may be equipped with feet for structural reasons.

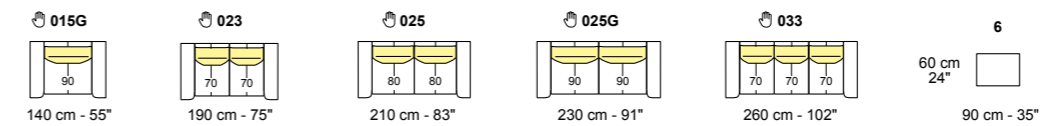
NOTES

Bed insertion not possible.
The covering cuttings and sewings may change whether in leather or fabric.
Sectional side not finished.

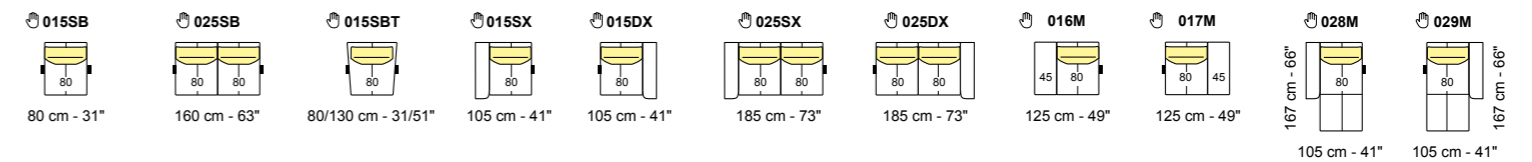


- Sectional side: Non finished | Lato componibile: Non Rifinito
- Height feet standard | Altezza piede standard = 14 cm - 6"

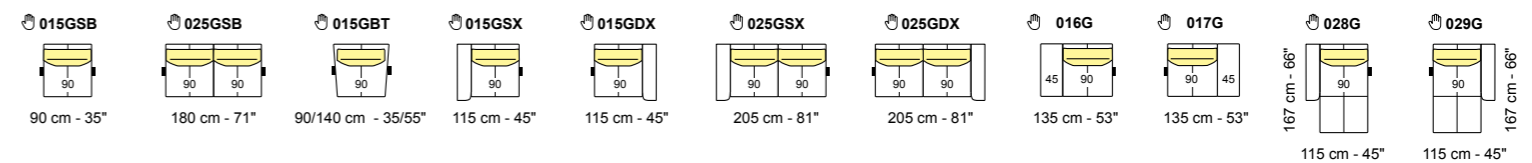
Not modular versions | Versioni non componibili



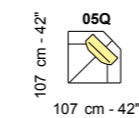
A Modular versions with the same seat measures | Versioni componibili con le stesse misure di seduta



B Modular versions with the same seat measures | Versioni componibili con le stesse misure di seduta



Versions attachable to all the sectional versions | Versioni agganciabili con tutti i lati componibili



Finiture metallo - Metal Finishings



F51 ACCIAIO SATINATO
brushed steel

F50 ACCIAIO LUCIDO
polished steel

F55 MANGANESE
manganese

F57 CANNA DI FUCILE
gun metal grey

F58 TITANIO LUCIDO
polished titanium

F59 PALLADIO
palladium

F60 NERO OPACO
matt black

Meccanismo manuale Manual Mechanism	Accessorio Accessories	Aggancio Componibile Connector
Meccanismo elettrico Electric Mechanism	Metallo Metal	Lato terminale sempre rifinito e agganciabile agli elementi componibili Terminal side is always finished and it can also be connected to modular elements
Funzione meccanica Mechanic	Legno Wood	

L'azienda si riserva il diritto di apportare modifiche ai modelli senza preavviso. Le misure possono avere una tolleranza del $\pm 3\%$.
The company reserves the right to make changes without prior notice. The measures may have a tolerance of $\pm 3\%$.